

BARN & UNGDOM

2024

Gjennomført av Ipsos for Barn av
rusmisbrukere (BAR), v. Marius
Sjømælingen

Mai 2024



Prosjektinformasjon



FORMÅL

Egne spørsmål i **Barn og Ungdomsundersøkelsen 2024**:

- Opplever du at helsesykepleier på skolen din er tilgjengelig? (NY 2024)
- Har du venner som har opplevd problemer eller ubehag med at foreldrene har brukt rusmidler som for eksempel alkohol, medisiner eller narkotika?
- Har du selv noen gang opplevd problemer eller ubehag med at dine foreldre har brukt rusmidler som for eksempel alkohol, medisiner eller narkotika?
- I hvilke anledninger har vennene dine opplevd dette? (Venner)
- I hvilke anledninger har du selv opplevd dette? (Selv opplevd)
- Har du kjennskap til, eller hørt om organisasjonen Barn av rusmisbrukere?



ANALYSE OG RESULTATER

Rapporten viser en grafisk fremstilling av alle hovedresultater som fremkommer i undersøkelsen. Alle tall er i % hvis ikke annet er oppgitt.

Der hvor det forekommer signifikante forskjeller mellom undergrupper er dette kommentert.

Det må vises forsiktighet med tolkning og konklusjoner av funn der baser er små, markert med: *n

Base størrelsen er oppgitt for hvert spørsmål.

Metode, datainnsamling, målgruppe

MÅLGRUPPE



Barn og ungdom i alderen 8-19 år
Befolkning 772.000

METODE



Online undersøkelse i webpanelet

ALDERSGRUPPER



N = 848

- 8-11 år: n = 256
- 12-15 år: n = 304
- 16-19 år: n = 288

FELTPERIODE



05/03/2024 - 18/03/2024

RESULTATER



Resultatene er vektet på kjønn, alder og geografi i henhold til offentlig statistikk



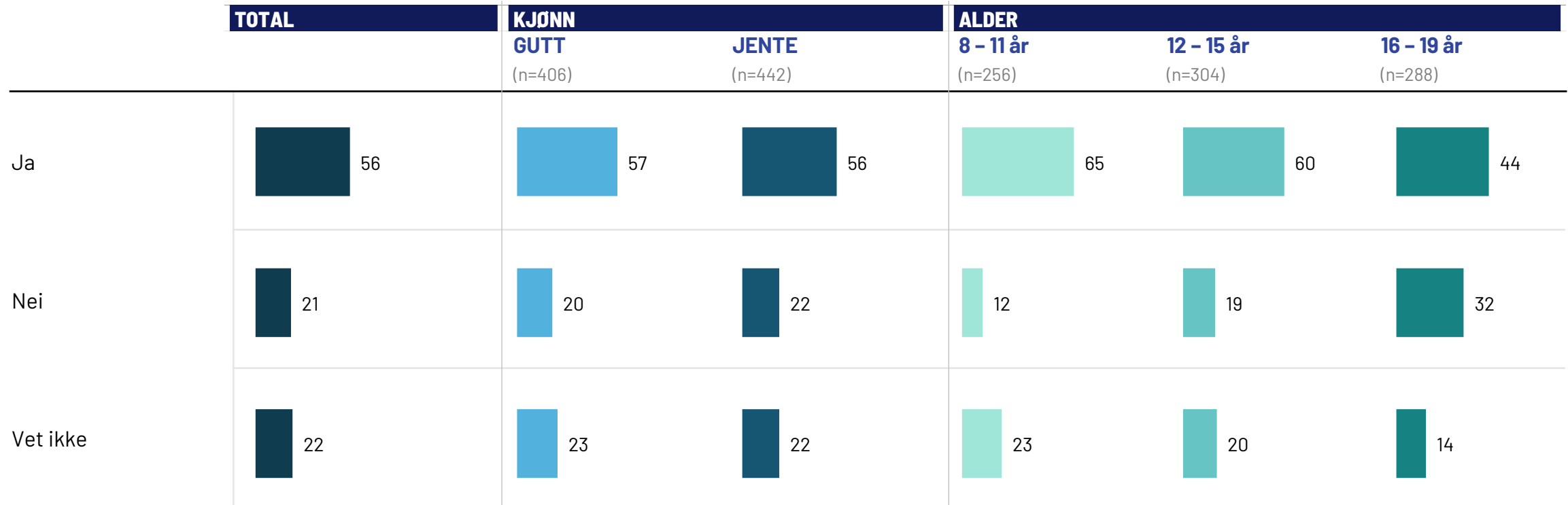
Vi har vervet/kontaktet foreldre med barn i alderen 8-19 år i webpanelet og bedt om forelderens tillatelse for å intervju barn i husstanden under 16 år.

Foreldre er blitt gjort oppmerksom på at selve undersøkelsen skal besvares av barnet, alene eller sammen med en voksen for de yngste. I tillegg har vi vervet aldersgruppen 17-19 år direkte i webpanelet.

RESULTATER

56 % OPPLEVER AT HELSESYKEPLEIEREN PÅ SKOLEN ER TILGJENGELIG

Q:BAR1. Opplever du at helsesykepleier på skolen din er tilgjengelig?



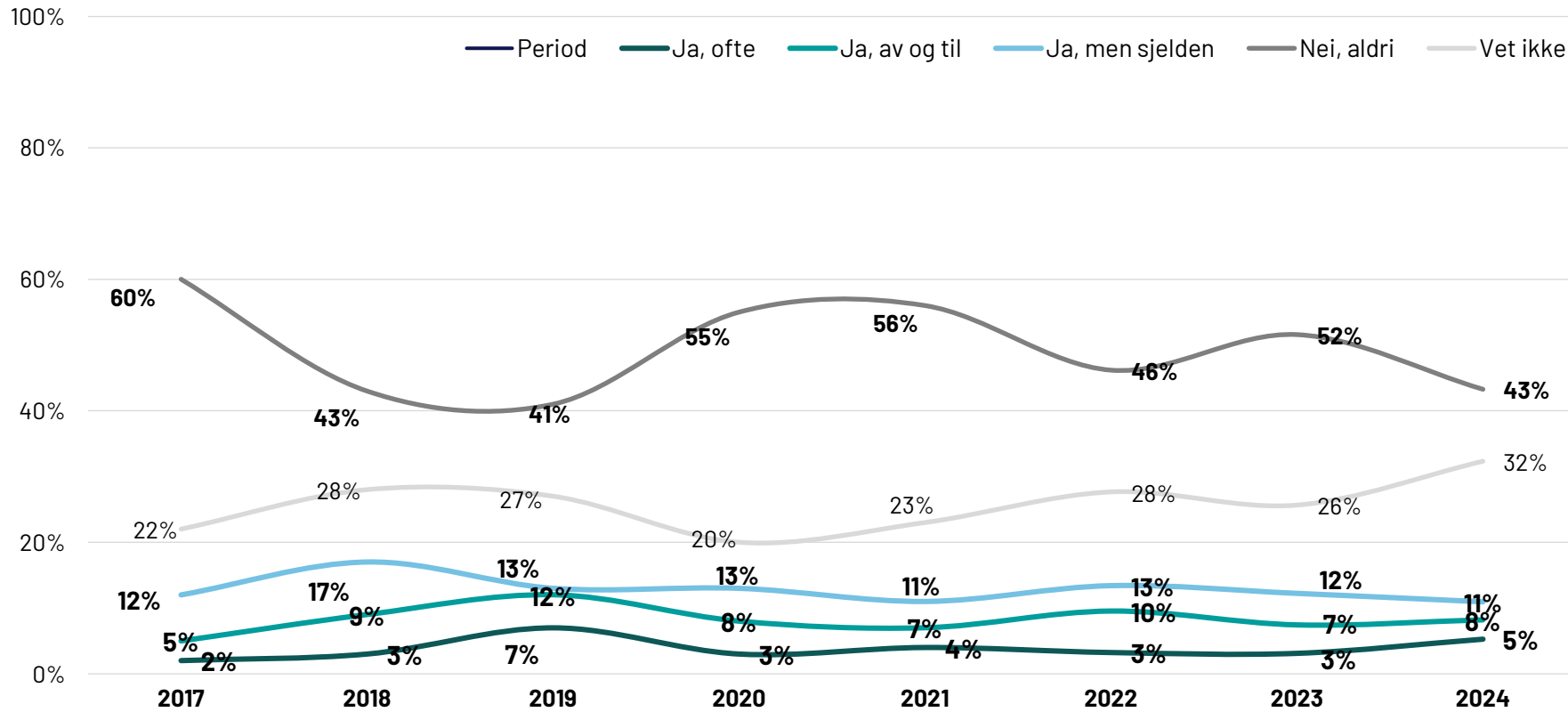
i Signifikant flere i alderen 8-11 år (65%) enn totalen opplever at helsesykepleieren på skolen er tilgjengelig, signifikant færre blant 16-19 åringer (44%).

Base: Alle (n=848)
Spørsmål: Q:BAR1. Opplever du at helsesykepleier på skolen din er tilgjengelig?

ANDELEN SOM HAR VENNER SOM HAR OPPLEVD PROBLEMMER ELLER UBEHAG MED AT FORELDRENE HAR BRUKT RUSMIDLER ER STABILT FRA SIST MÅLING

32% SVARER VET IKKE

Q:BAR2. Har du venner som har opplevd problemer eller ubehag med at foreldrene har brukt rusmidler som for eksempel alkohol, medisiner eller narkotika?



24%

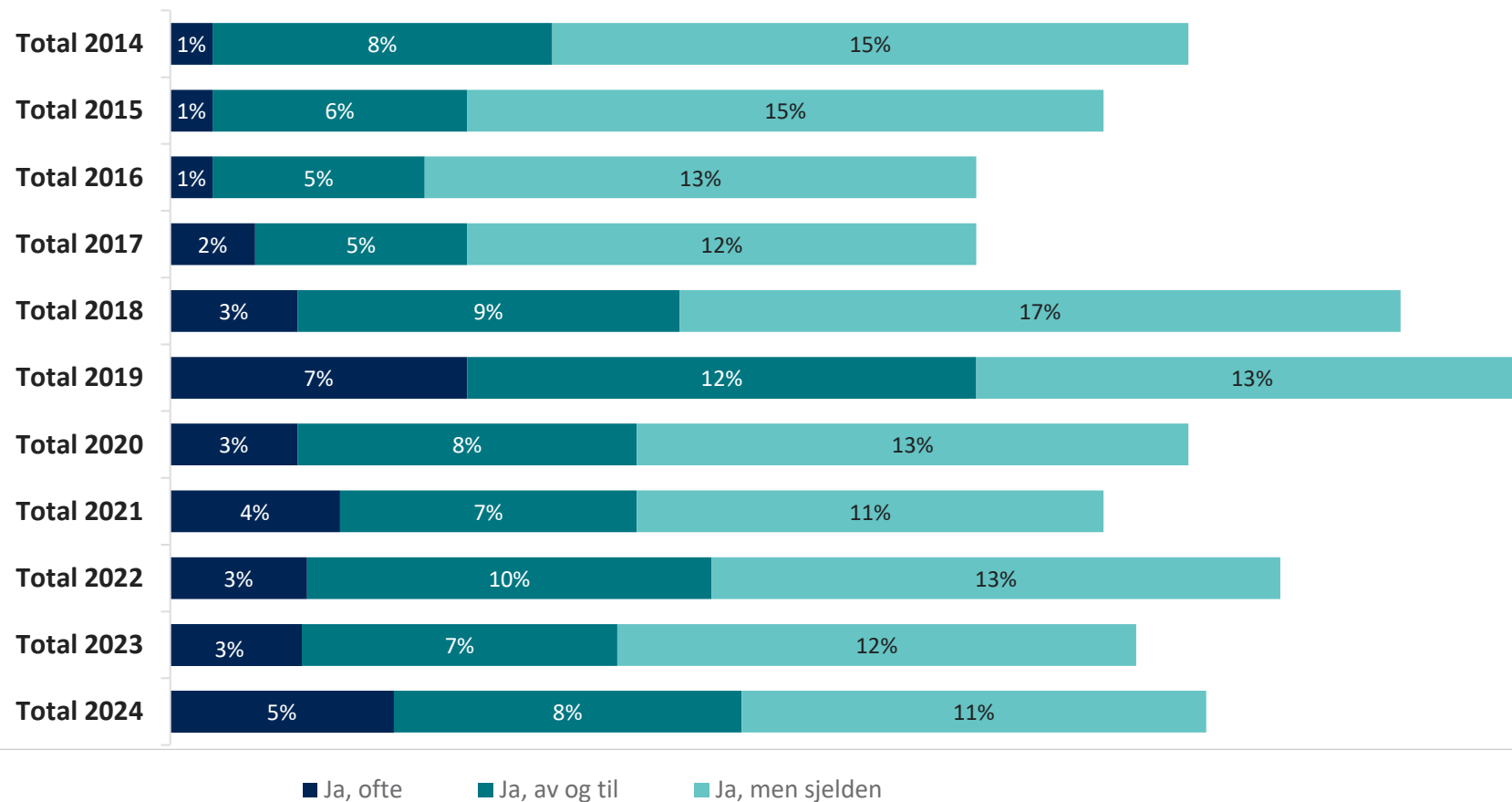
Ja, ofte
Ja, av og til
Ja, men sjelden

Base: Alle (n=848)

Spørsmål: Q:BAR2. Har du venner som har opplevd problemer eller ubehag med at foreldrene har brukt rusmidler som for eksempel alkohol, medisiner eller narkotika?

ANDELENE SOM SVARER JA OFTE, JA AV OG TIL ELLER JA, MEN SJELDEN LIGGER PÅ ET RELATIVT LIKT NIVÅ SOM I 2021

Q:BAR2. Har du venner som har opplevd problemer eller ubehag med at foreldrene har brukt rusmidler som for eksempel alkohol, medisiner eller narkotika?



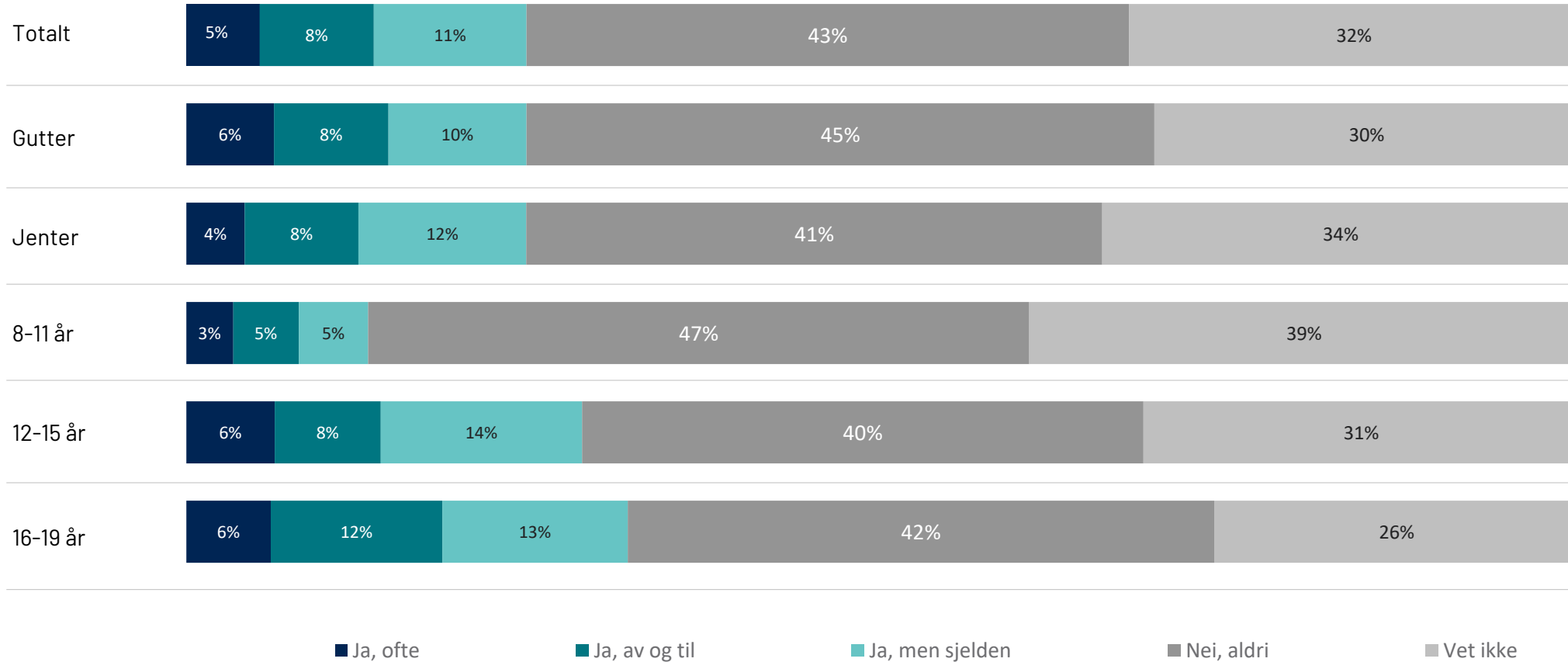
Base: Alle (n=848)

Spørsmål: Q:BAR2. Har du venner som har opplevd problemer eller ubehag med at foreldrene har brukt rusmidler som for eksempel alkohol, medisiner eller narkotika?

I LIKHET MED FORRIGE MÅLING SÅ ER DE ELDRE BARN SOM OPPLEVER I STØRRE GRAD AT VENNER HAR PROBLEMER MED AT FORELDRE RUSER SEG

32% AV 16-19-ÅRINGER SVARER JA OFTE, JA AV OG TIL ELLER JA, MEN SJELDEN

Q:BAR2. Har du venner som har opplevd problemer eller ubehag med at foreldrene har brukt rusmidler som for eksempel alkohol, medisiner eller narkotika?

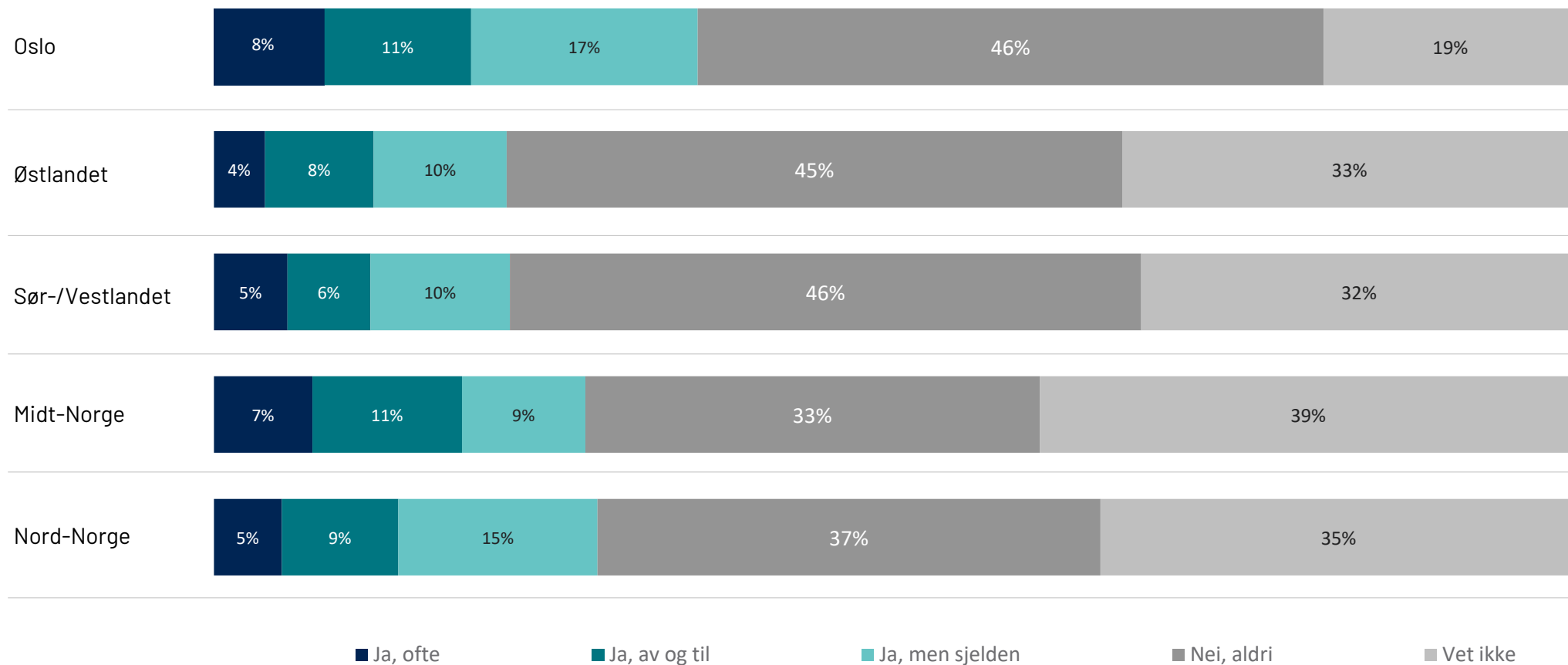


Base: Alle (n=848)

Spørsmål: Q:BAR2. Har du venner som har opplevd problemer eller ubehag med at foreldrene har brukt rusmidler som for eksempel alkohol, medisiner eller narkotika?

FLERE I OSLO HAR VENNER SOM HAR OFTE, AV OG TIL ELLER SJELDENT OPPLEVD PROBLEMER ELLER UBEHAG MED AT FORELDRE HAR BRUKT RUSMIDLER.

Q:BAR2. Har du venner som har opplevd problemer eller ubehag med at foreldrene har brukt rusmidler som for eksempel alkohol, medisiner eller narkotika?

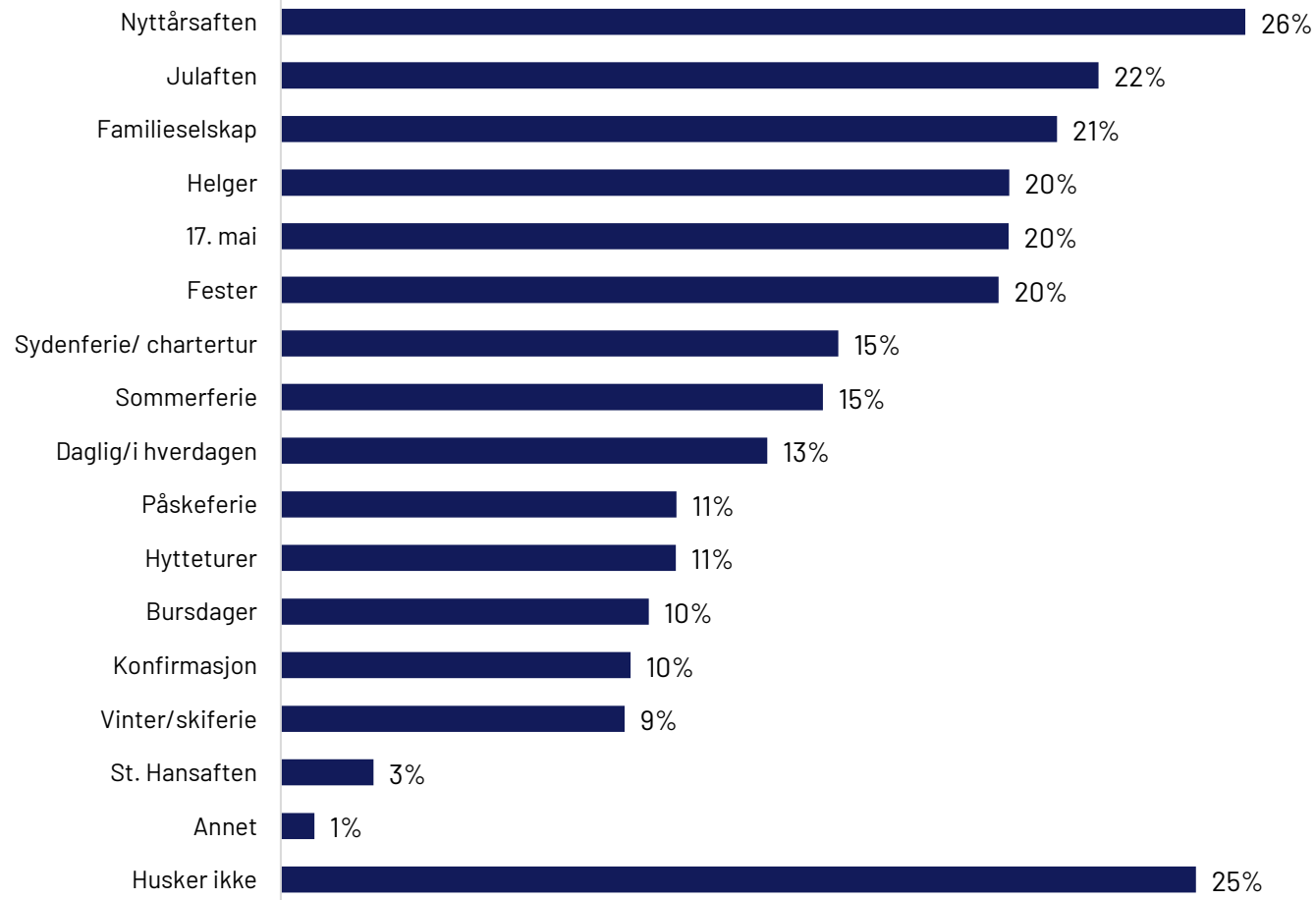


Base: Alle (n=848)

Spørsmål: Q:BAR2. Har du venner som har opplevd problemer eller ubehag med at foreldrene har brukt rusmidler som for eksempel alkohol, medisiner eller narkotika?

FLEST OPPLEVER AT NYTTÅRSAFTEN ER DA HVOR VENNER OFTEST OPPLEVER UBEHAG/PROBLEMER I FORBINDELSE MED FORELDRENS BRUK AV RUSMIDLER

Q:BAR4. I hvilke anledninger har vennene dine opplevd dette?



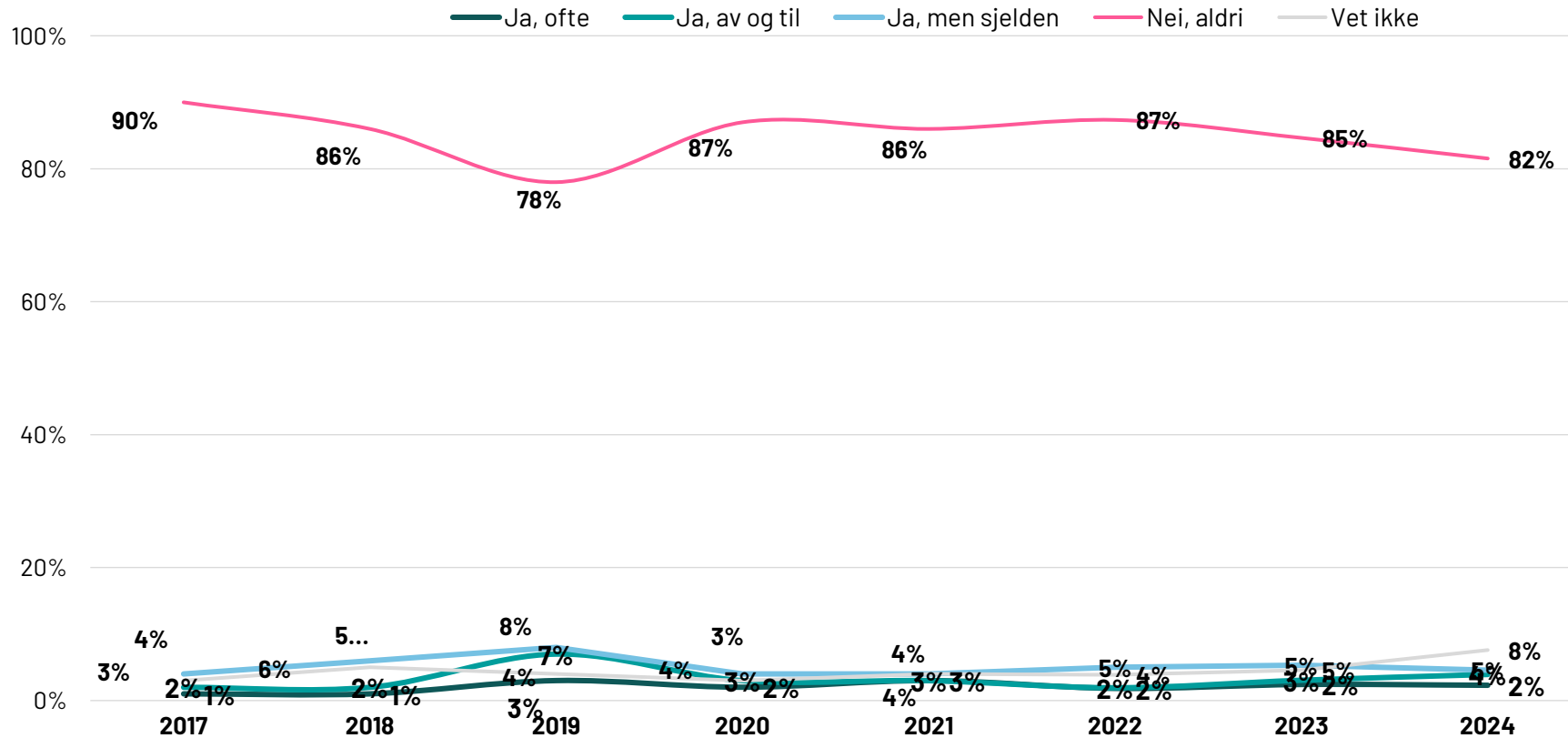
Signifikant flere gutter (32 %) enn jenter (20%) svarer at nyttårsaften er den anledningen hvor venner oftest opplever ubehag/problemer i forbindelse med foreldres bruk av rusmidler.

Base: Filter: De som har venner som har opplevd problemer/ubehag med at foreldre har brukt rusmidler (n=217, 24 % av totalen)
Spørsmål: Q:BAR4. I hvilke anledninger har vennene dine opplevd dette?

ANDELEN BARN SOM SELV HAR OPPLEVD PROBLEMER ELLER UBEHAG MED AT FORELDRENE HAR BRUKT RUSMIDLER ER STABILT I 2024 SAMMENLIGNET MED I FJOR

8% SVARER VET IKKE

Q:BAR3. Har du selv noengang opplevd problemer eller ubehag med at dine foreldre har brukt rusmidler som for eksempel alkohol, medisiner eller narkotika?



11%

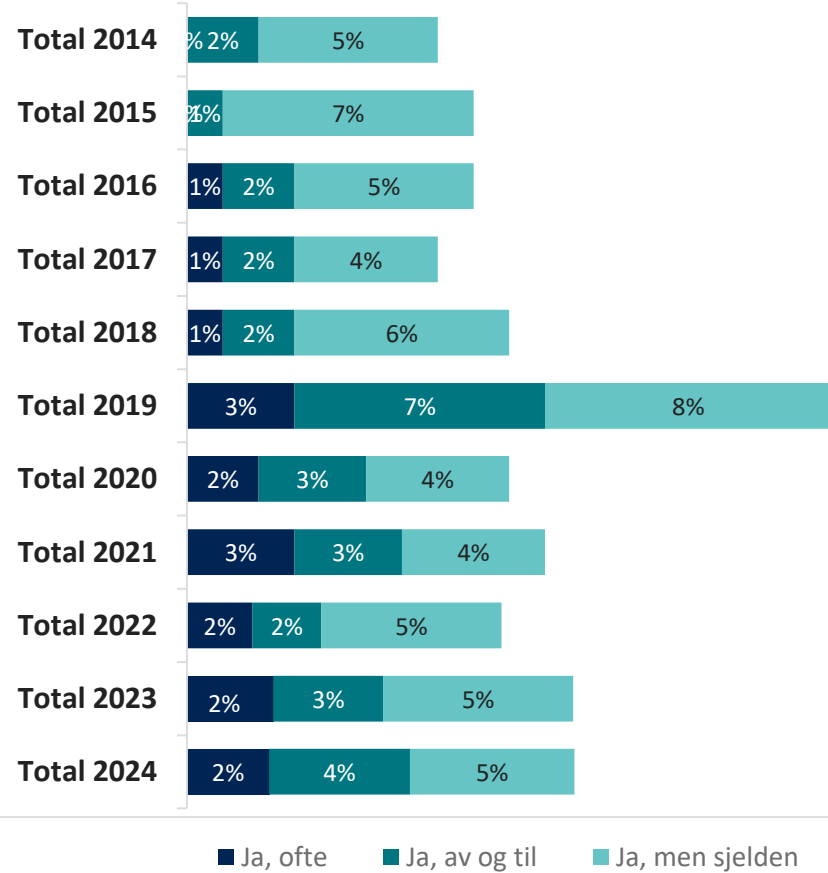
Ja, ofte
Ja, av og til
Ja, men sjelden

Base: Alle (n=848)

Spørsmål: Q:BAR3. Har du selv noen gang opplevd problemer eller ubehag med at dine foreldre har brukt rusmidler som for eksempel alkohol, medisiner eller narkotika?

DET ER LITE ENDRINGER SIDEN 2023

Q:BAR3. Har du selv noen gang opplevd problemer eller ubehag med at dine foreldre har brukt rusmidler som for eksempel alkohol, medisiner eller narkotika?

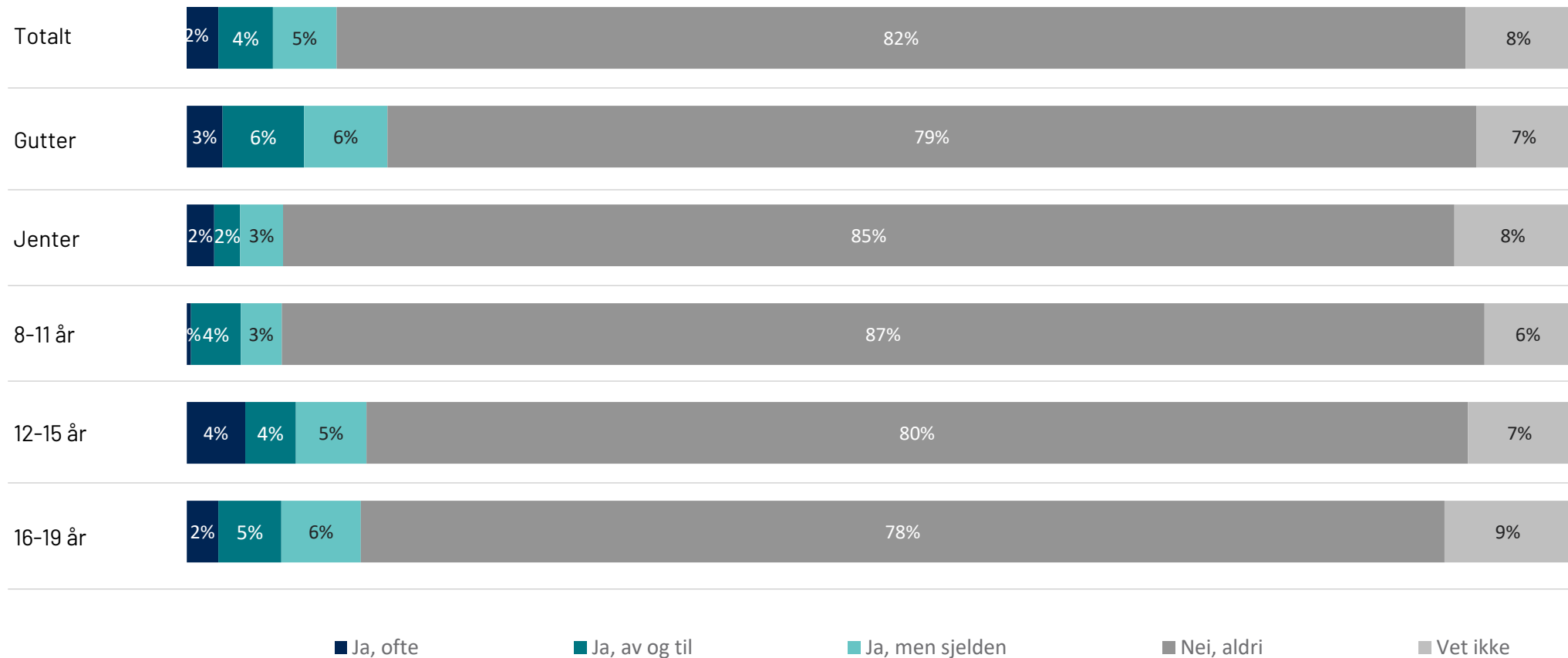


Base: Alle (n=848)

Spørsmål: Q:BAR3. Har du selv noen gang opplevd problemer eller ubehag med at dine foreldre har brukt rusmidler som for eksempel alkohol, medisiner eller narkotika?

GUTTER SVARER I STØRRE GRAD AT DE HAR AV OG TIL OPPLEVD PROBLEMER ELLER UBEHAG MED AT SINE FORELDRE HAR BRUKT RUSMIDLER.

Q:BAR3. Har du selv noen gang opplevd problemer eller ubehag med at dine foreldre har brukt rusmidler som for eksempel alkohol, medisiner eller narkotika?

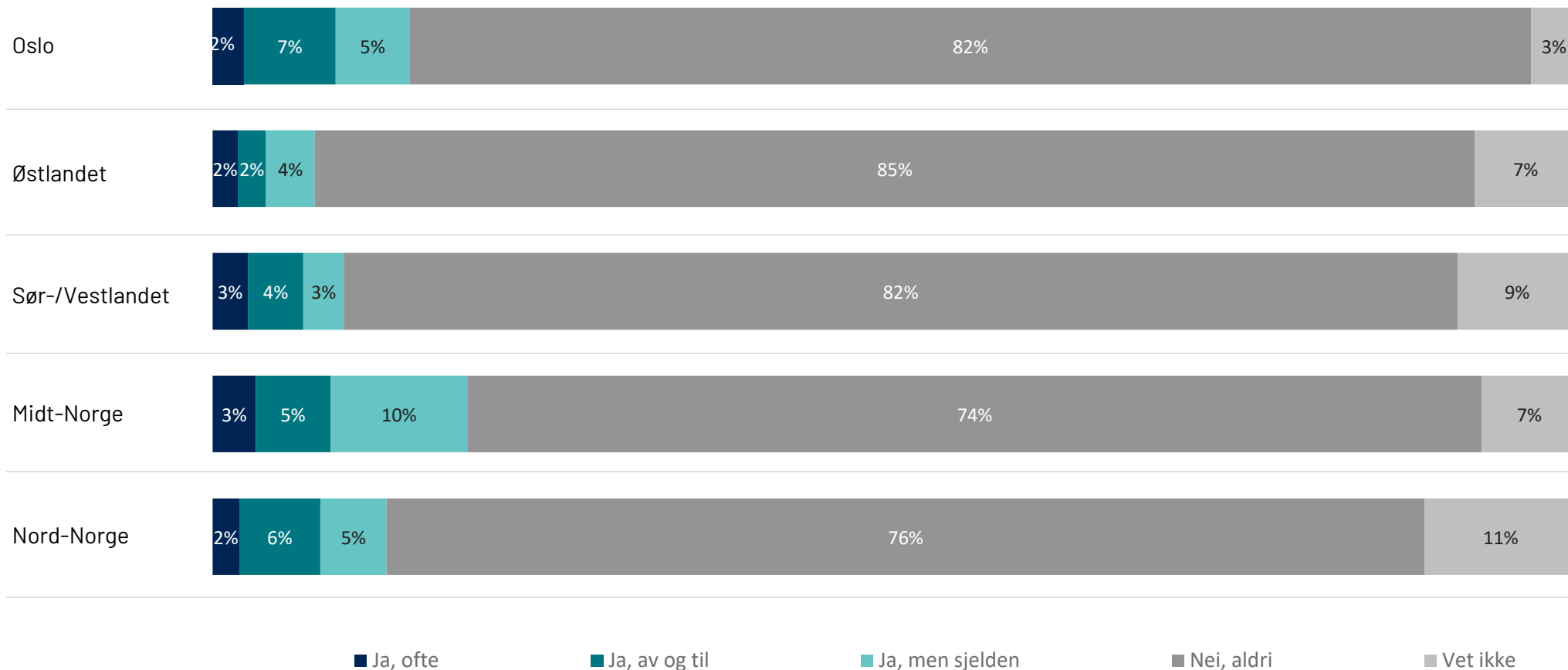


Base: Alle (n=848)

Spørsmål: Q:BAR3. Har du selv noen gang opplevd problemer eller ubehag med at dine foreldre har brukt rusmidler som for eksempel alkohol, medisiner eller narkotika?

FLERE I MIDT-NORGE HAR OPPLEVD PROBLEMER ELLER UBEHAG MED AT SINE FORELDRE HAR BRUKT RUSMIDLER.

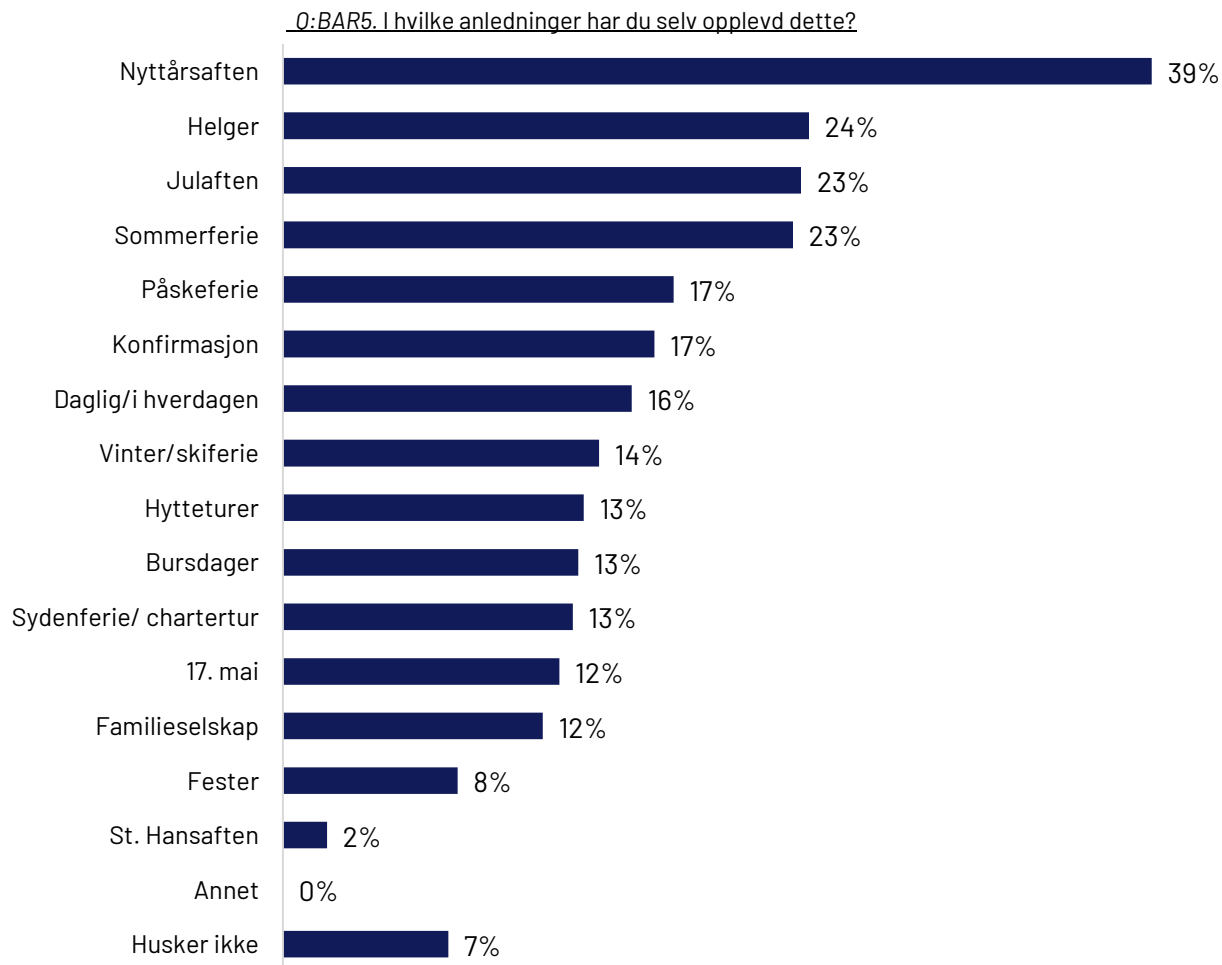
Q:BAR3. Har du selv noen gang opplevd problemer eller ubehag med at dine foreldre har brukt rusmidler som for eksempel alkohol, medisiner eller narkotika?



Base: Alle (n=848)

Spørsmål: Q:BAR3. Har du selv noen gang opplevd problemer eller ubehag med at dine foreldre har brukt rusmidler som for eksempel alkohol, medisiner eller narkotika?

PÅ NYTTÅRSAFTEN HAR FLEST BARN OG UNGE SELV OPPLEVD PROBLEMER ELLER UBEHAG I FORBINDELSE MED FORELDRENES BRUK AV RUSMIDLER

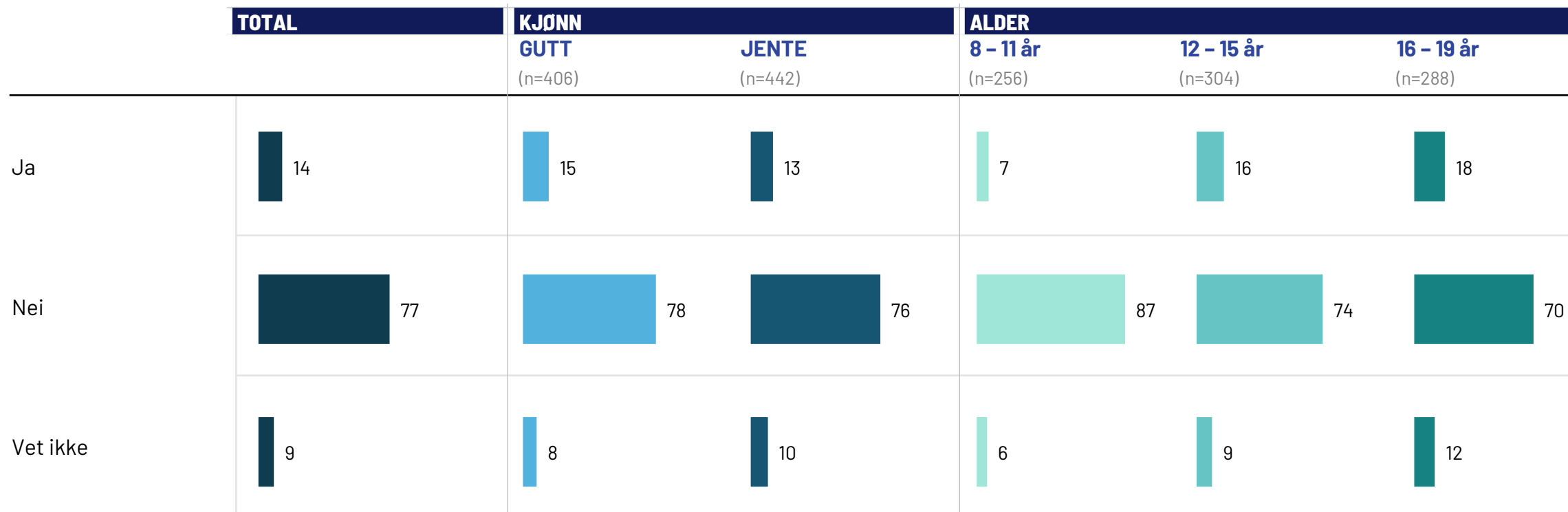


Undergruppene er for små til å kunne analyseres.

Base: Filter: De som har selv har opplevd problemer/ubehag med at foreldre har brukt rusmidler (*n=96, 11 % av totalen)
Spørsmål: Q:BAR5. I hvilke anledninger har du selv opplevd dette?

ØKNING FRA 11% TIL 14 % AV BARN OG UNGE SOM HAR KJENNSKAP/HAR HØRT OM ORGANISASJONEN BARN AV RUSMISBRUKERE

Q:BAR6. Har du kjennskap til, eller hørt om organisasjonen Barn av rusmisbrukere?



i Signifikant flere i alderen 16-19 år (18%) enn totalen (14%) oppgir å ha kjennskap/hørt om organisasjonen Barn av misbrukere.

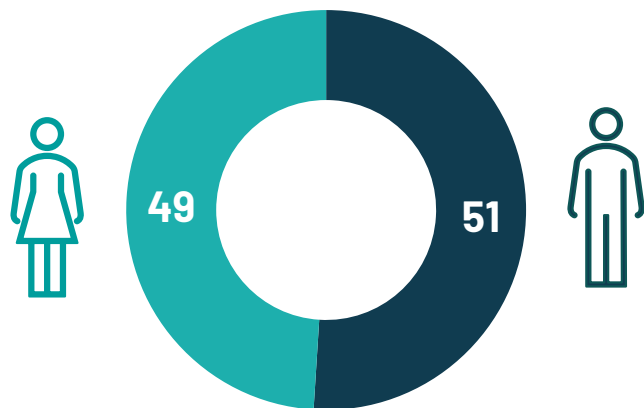
Base: Alle (n=848)
Spørsmål: Q:BAR6. Har du kjennskap til, eller hørt om organisasjonen Barn av rusmisbrukere?

PROSJEKT INFORMASJON

Sammensetningen I befolkningen

KJØNN

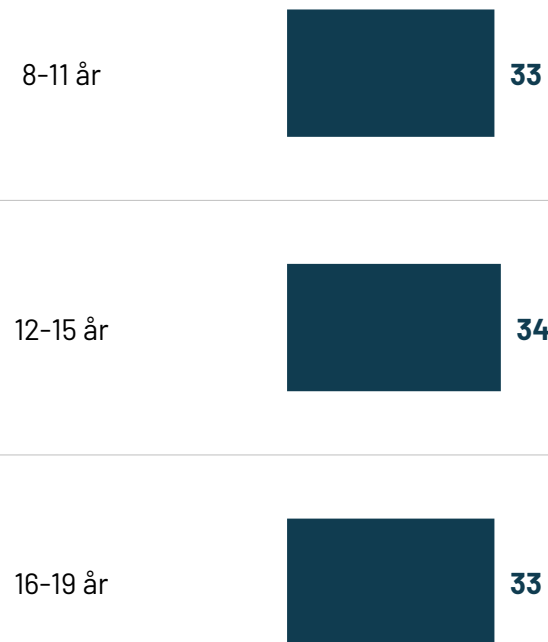
Base Total: n=848 (jenter = 442 / gutter = 406)



■ Gutt
■ Jente

ALDER

Base Total: 848 (8-11 år n=256 / 12-15 år n=304 / 16-19 år n=288)



Om undersøkelsen

Formål: Kartlegge barn og ungdoms medievaner, holdninger og interesser. I tillegg en omnibus del der kunder kan stille egne spørsmål til målgruppen.

Målgruppe: Barn og ungdom 8-19 år

Tidsperiode: 5 - 18. mars 2024

Datainnsamling: Webintervju

Utvalg/befolkning: 848 intervju/772.000 8-19 år

Veiemetode: Resultatene er vektet på kjønn, alder og landsdel

Tolkning av tabell: Resultatene som fremkommer i tabellverket er gjengitt i prosentandeler og vektet antall. Resultatene må tolkes innenfor feilmarginer på 1.5 - 3.5 prosentpoeng for totalresultatet. For undergrupper vil feilmarginene være større.

Prosjektansvarlig: Bente Dahlum

Prosjektnummer: 23-094851-01

FEILMARGINER

Alle resultater som presenteres i denne rapporten er beheftet med en viss statistisk usikkerhet som skyldes at vi har kun observert et utvalg av enheter, og ikke hele populasjonen. Denne usikkerheten kan imidlertid beregnes. **Generelt i denne undersøkelsen gjelder at tall i totalkolonnen er beheftet med en feilmargin på +/- 1,5 – 3,3 prosentpoeng. Feilmarginene for tall i undergrupper er større.**

Antall observasjoner	Prosentresultat							
	5/95	10/90	15/85	20/80	25/75	30/70	40/60	50/50
25	8,6	12,0	14,2	16,0	17,4	18,3	19,6	20,0
50	6,2	8,5	10,1	11,3	12,2	13,0	13,9	14,1
75	5,0	6,9	8,2	9,2	10,0	10,6	11,3	11,5
100	4,4	6,0	7,1	8,0	8,7	9,2	9,8	10,0
150	3,6	4,9	5,8	6,5	7,1	7,5	8,0	8,2
200	3,1	4,2	5,0	5,7	6,1	6,5	6,9	7,1
250	2,8	3,8	4,5	5,1	5,5	5,8	6,2	6,3
300	2,5	3,5	4,1	4,6	5,0	5,3	5,7	5,8
400	2,2	3,0	3,6	4,0	4,3	4,6	4,9	5,0
500	1,9	2,7	3,2	3,6	3,9	4,1	4,4	4,5
600	1,8	2,5	2,9	3,3	3,5	3,7	4,0	4,1
700	1,6	2,3	2,7	3,0	3,3	3,5	3,7	3,8
800	1,5	2,1	2,5	2,8	3,1	3,2	3,5	3,5
900	1,5	2,0	2,4	2,7	2,9	3,1	3,3	3,3
1000	1,4	1,9	2,3	2,5	2,7	2,9	3,1	3,2
1200	1,3	1,7	2,1	2,3	2,5	2,6	2,8	2,9
1400	1,2	1,6	1,9	2,1	2,3	2,4	2,6	2,7
1600	1,1	1,5	1,8	2,0	2,2	2,3	2,4	2,5
2000	1,0	1,3	1,6	1,8	1,9	2,0	2,2	2,2
3000	0,8	1,1	1,3	1,5	1,6	1,7	1,8	1,8



Eksempel: Man har stilt et spørsmål med to svaralternativer: "Ja" og "nei". I tabellen finner vi at 20% har svart "ja" på spørsmålet, mens 80% har svart "nei". Er undersøkelsen basert på et utvalg på 800 intervju, vil feilmarginen i dette tilfellet være +/- 2,8 prosentpoeng. I praksis vil dette si at det reelle "ja"-svar i populasjonen vil (med 95% sikkerhet) ligge et sted mellom 17,2% og 22,8%.

THANK YOU!

BENTE DAHLUM

Senior Account Manager

✉ Bente.Dahlum@ipsos.com

☎ +47 950 79 057

CHARLOTTE JOHANSEN

Research Executive

✉ Charlotte.Johansen@ipsos.com

☎ +47 941 79 277

GAME CHANGERS



**BE
SURE.
MOVE
FASTER.**

GAME CHANGERS



ABOUT IPSOS

Ipsos is the third largest market research company in the world, present in 90 markets and employing more than 18,000 people.

Our research professionals, analysts and scientists have built unique multi-specialist capabilities that provide powerful insights into the actions, opinions and motivations of citizens, consumers, patients, customers or employees. Our 75 business solutions are based on primary data coming from our surveys, social media monitoring, and qualitative or observational techniques.

“Game Changers” – our tagline – summarizes our ambition to help our 5,000 clients to navigate more easily in our deeply changing world.

Founded in France in 1975, Ipsos is listed on the Euronext Paris since July 1st, 1999. The company is part of the SBF 120 and the Mid-60 index and is eligible for the Deferred Settlement Service (SRD).

ISIN code FR0000073298, Reuters ISOS.PA,
Bloomberg IPS:FP
www.ipsos.com

GAME CHANGERS

In our world of rapid change, the need for reliable information to make confident decisions has never been greater.

At Ipsos we believe our clients need more than a data supplier, they need a partner who can produce accurate and relevant information and turn it into actionable truth.

This is why our passionately curious experts not only provide the most precise measurement, but shape it to provide True Understanding of Society, Markets and People.

To do this we use the best of science, technology and know-how and apply the principles of security, simplicity, speed and substance to everything we do.

So that our clients can act faster, smarter and bolder. Ultimately, success comes down to a simple truth:
You act better when you are sure.